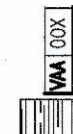






LEGENDA
LEGENDE

 SERBATOIO DI STOCCAGGIO
 GRUPPO DI POMPAGGIO IMPIANTO IDRANTI

 CASSETTA IDRANTE
 VALVOLA A CALLEGGIANTE

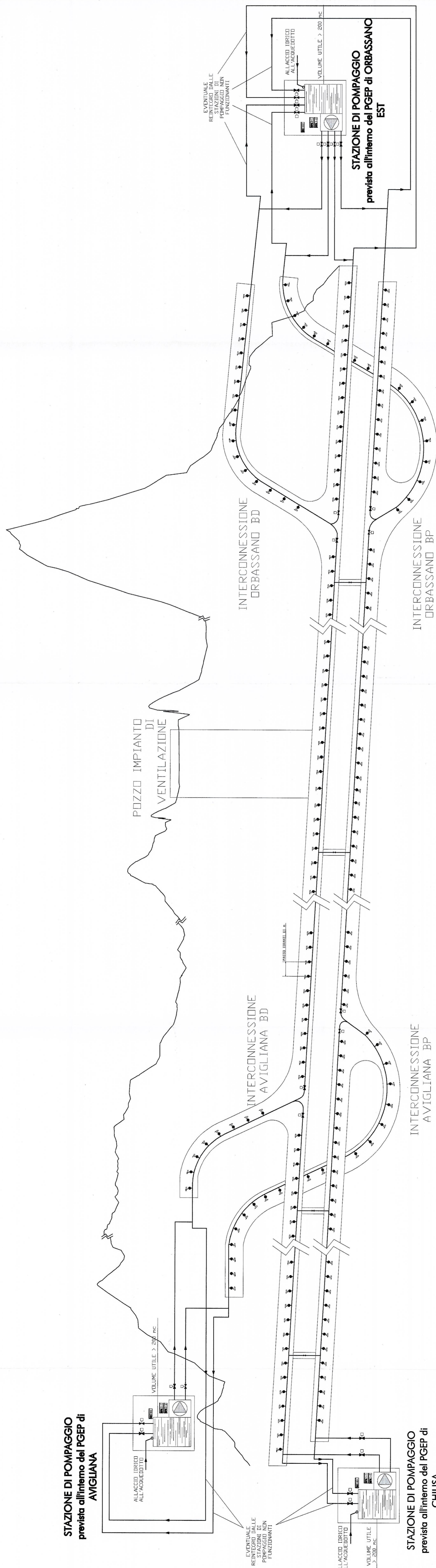
 VALVOLA MOTORIZZATA A DUE POSIZIONI

 CONDOTTA ANTINCENDIO

 VALVOLA A DUE POSIZIONI

NOTE

- NELLA GALLERIA IL PASSO DEGLI IDRANTI SARÀ PARI A 111MM
 - NEL COLLAUDO DELLA LINEA CONNESSE TRA DUE STAZIONI SUCCESSIVE
 VERRANNO REALIZZATI DUE COLLEGAMENTI TRA LE TUBAZIONI INSTALLATE NELLE
 DUE CANNE ATTRAVERSO UN TRATTO DI TUBAZIONE POSATO NEL RAMEAUX



U.O. : IMPIANTISTICA INDUSTRIALE
PROGETTO PRELIMINARE L.O. N.443/01

NUOVA LINEA TORINO LIONE
TRATTA NAZIONALE
CHIUSA - ORBASSANO OVEST

SCHEMA DISTRIBUTIVO IMPIANTO A IDRANTI

SCALA:

COMMITTENTE:

PROGETTAZIONE:

COMMESSA LOTTO FASE ENTE TIPO-DOC. OPERA/DESCRIZIONE PROG. REV.

0040 00 R 17 DX A 10000 001 A

| Revit. | Descrizione | Redatto | Data | Verificato | Data | Approvato | Data | Autorizzato | Data |
|--------|---------------------|------------|-------|------------|-------|-------------|-------|-------------|-------|
| A | Emissione esecutiva | G. Barozzi | 06/10 | S. Marzi | 06/10 | [Signature] | 06/10 | [Signature] | 06/10 |

FILE:DD10_00 R 17 DX_A10000_001_A n. Ebb: