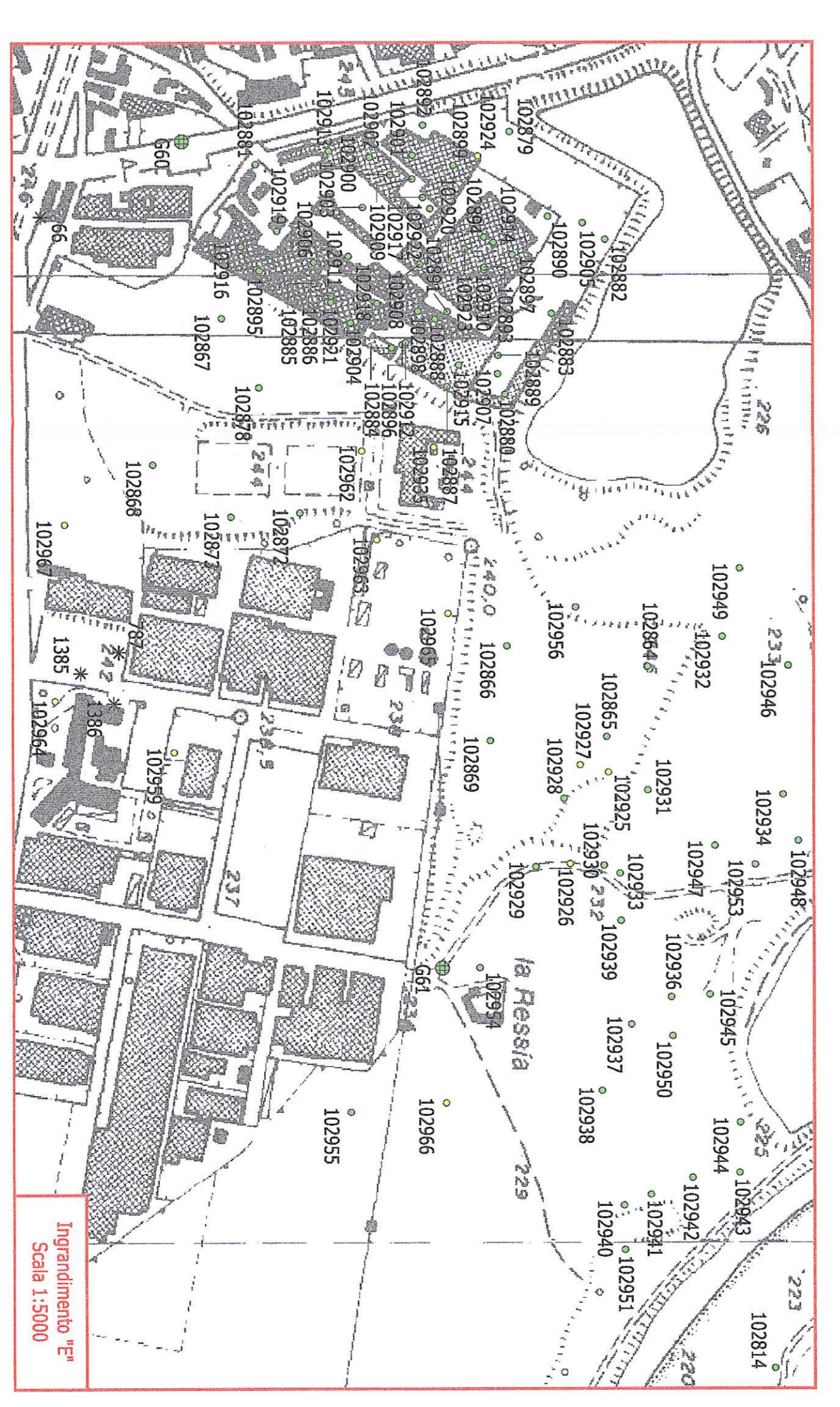
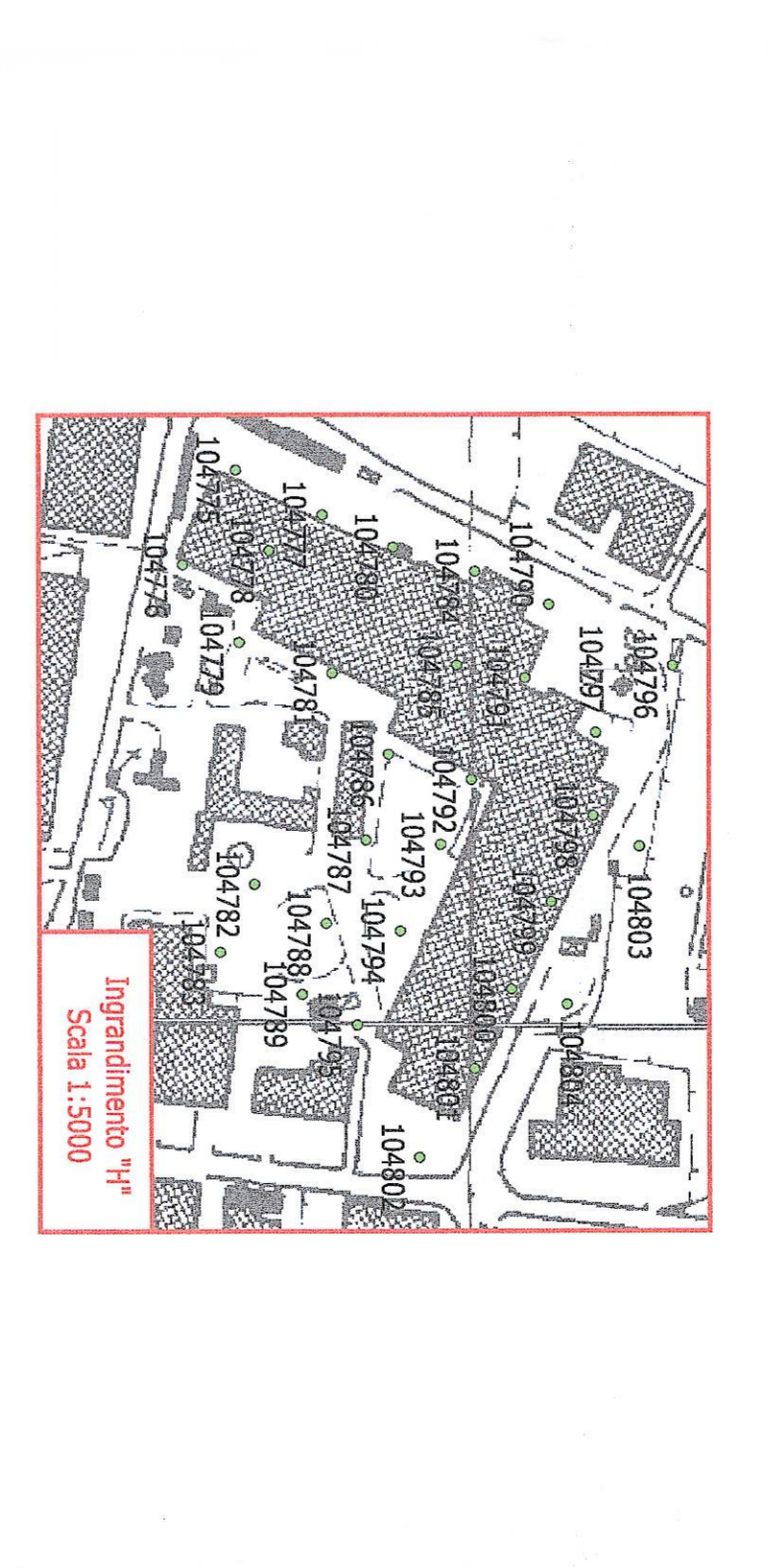
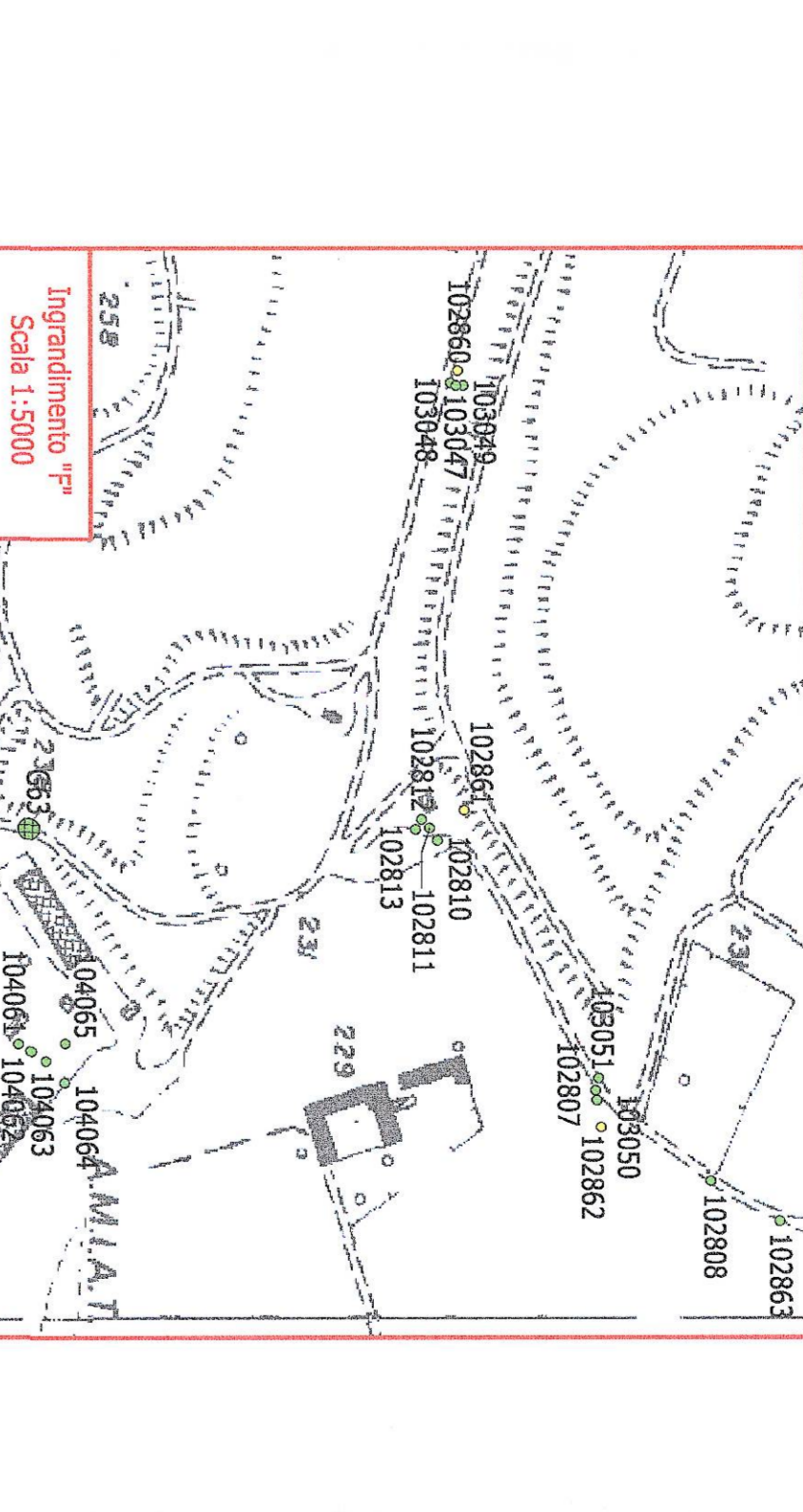
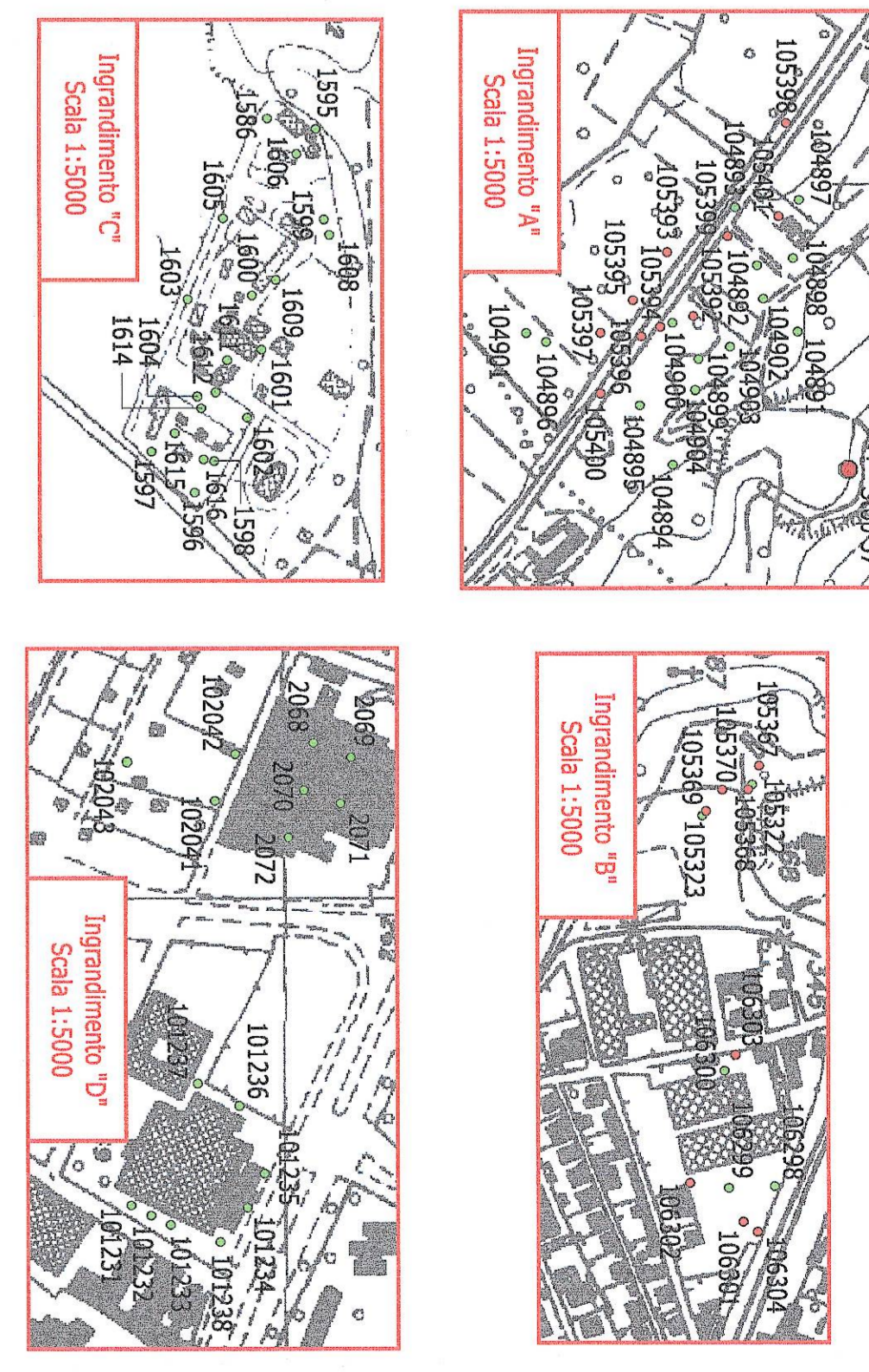


**LEGENDA:**

- 02 Sondaggi ITALFERR
- 11 Pozzi Nicolussi
- 52 Sondaggi Nicolussi
- 56 Pozzi Policarica di Torino
- 96 Sondaggi Policarica di Torino
- 104 Pozzi SMAAT (potabili)
- 104000000 Pozzi SMAAT (indifferenziali)
- 104000000 Pozzi SMAAT (indifferenziali) Rilievi
- 104000000 Sorgenti SMAAT
- 104000000 Sorgenti SMAAT Rilevate
- 104000000 Pozzi ARPA
- 104000000 Pozzetti esplorativi ARPA
- 104000000 Sondaggi ARPA
- 104000000 Perimetrazione ARPA
- 104000000 Pozzi Regione Piemonte
- 104000000 Direzione Ambiente
- 104000000 Sorgenti Regione Piemonte
- 104000000 Direzione Ambiente
- 104000000 Stazioni di rilievo geomeccanico
- 104000000 Stop Geologici
- 104000000 Stop litogeologici
- 104000000 Stop Massi Erattici
- 104000000 Stop 40
- 104000000 Tracciato di progetto
- 104000000 Traccia di sezione geologica



**RAI**  
 GRUPPO EDITORIALE  
 EDIZIONI DELLO STAMPO

**RAI**  
 GRUPPO EDITORIALE  
 EDIZIONI DELLO STAMPO

**U.O. : GEOLOGIA**  
**PROGETTO PRELIMINARE L.O. N.443/01**  
**NUOVA LINEA TORINO LUONE**  
**MOTTA VASCOURAIA**  
**STUDIO GEOLOGICO, GEOMORFOLOGICO ED IDROGEOLOGICO**  
 PIANIFICAZIONE UBICAZIONI INDAGINI  
 Scala 1:25.000 - Fog. 1/1

COMPTON ITRON ADF HIR 3750000  
 CANTONIERA  
 INVI  
 001

ITALFERR S.p.A.  
 Via Carlo Farini, 10 - 10121 TORINO  
 Tel. 011/241111 - Telefax 011/241111