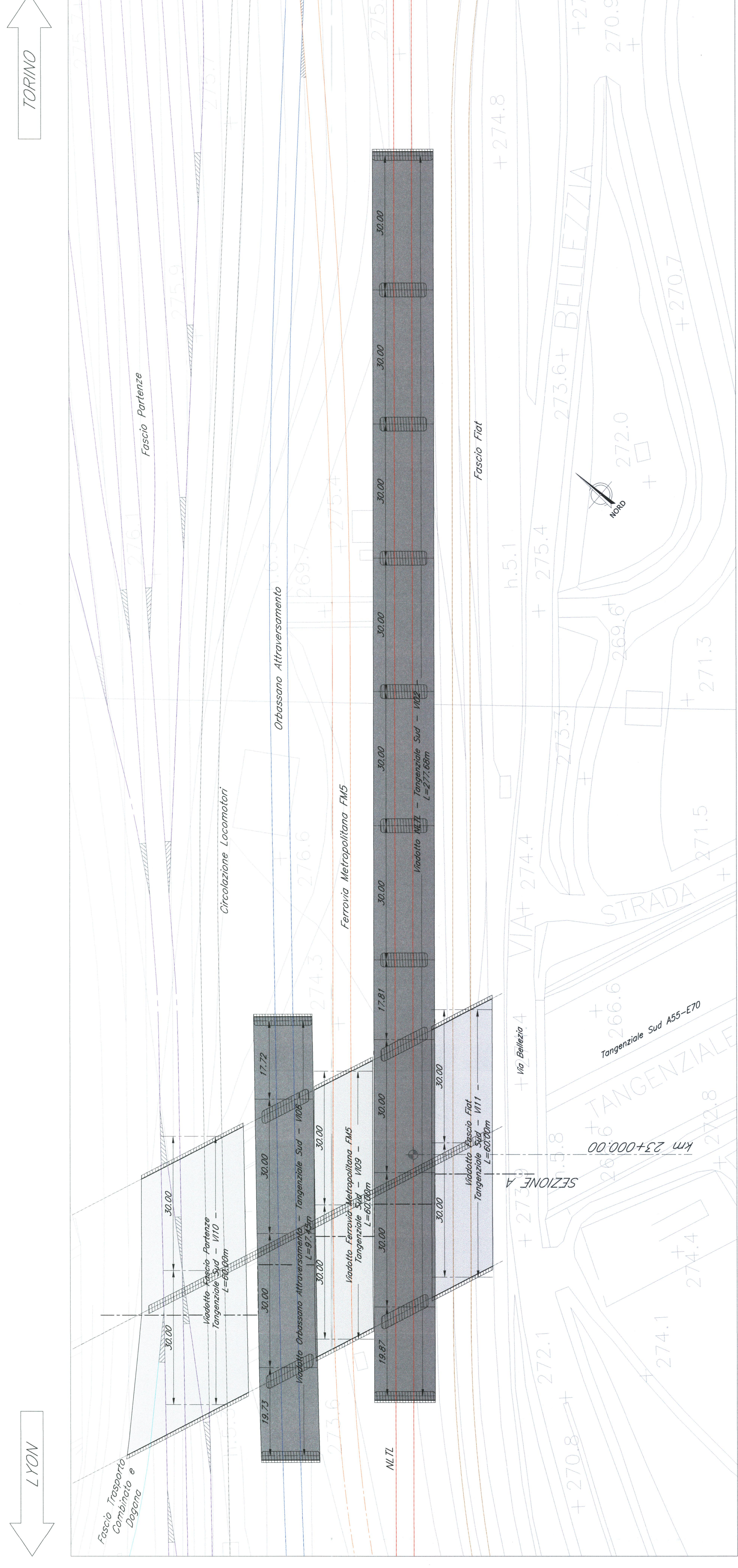


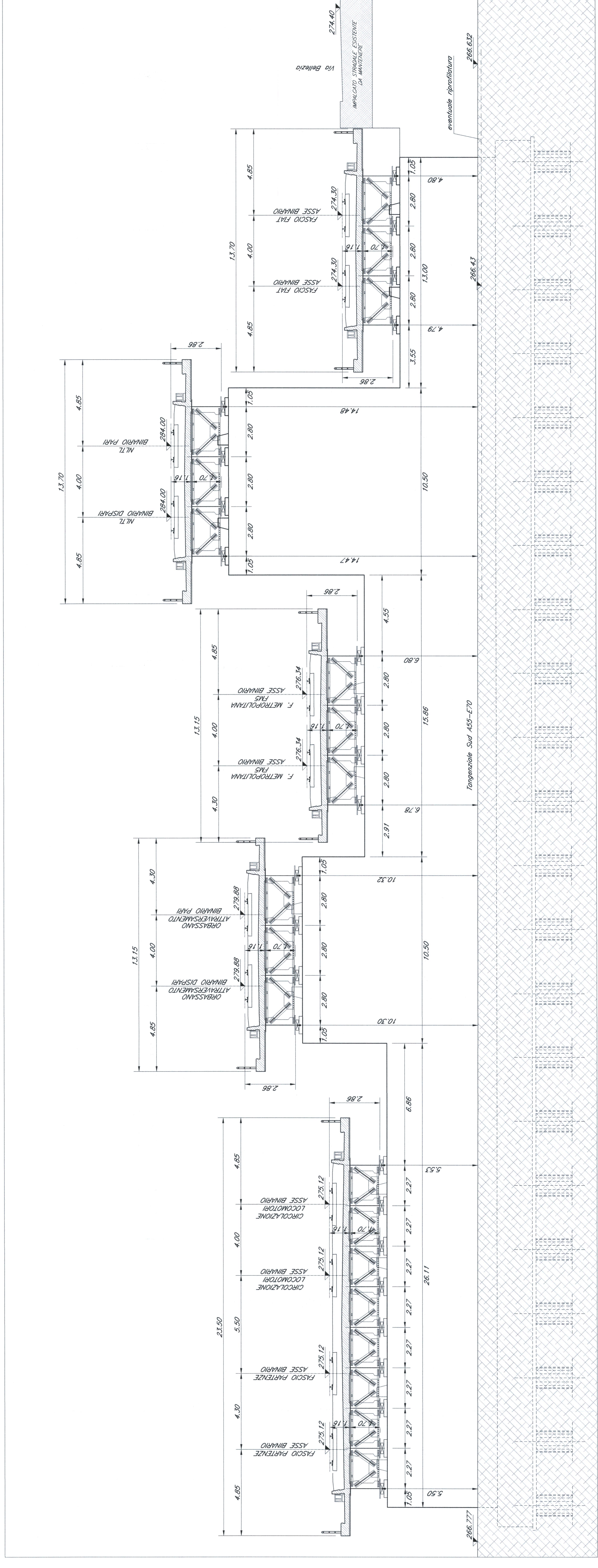
PLANIMETRIA - Scala 1:500



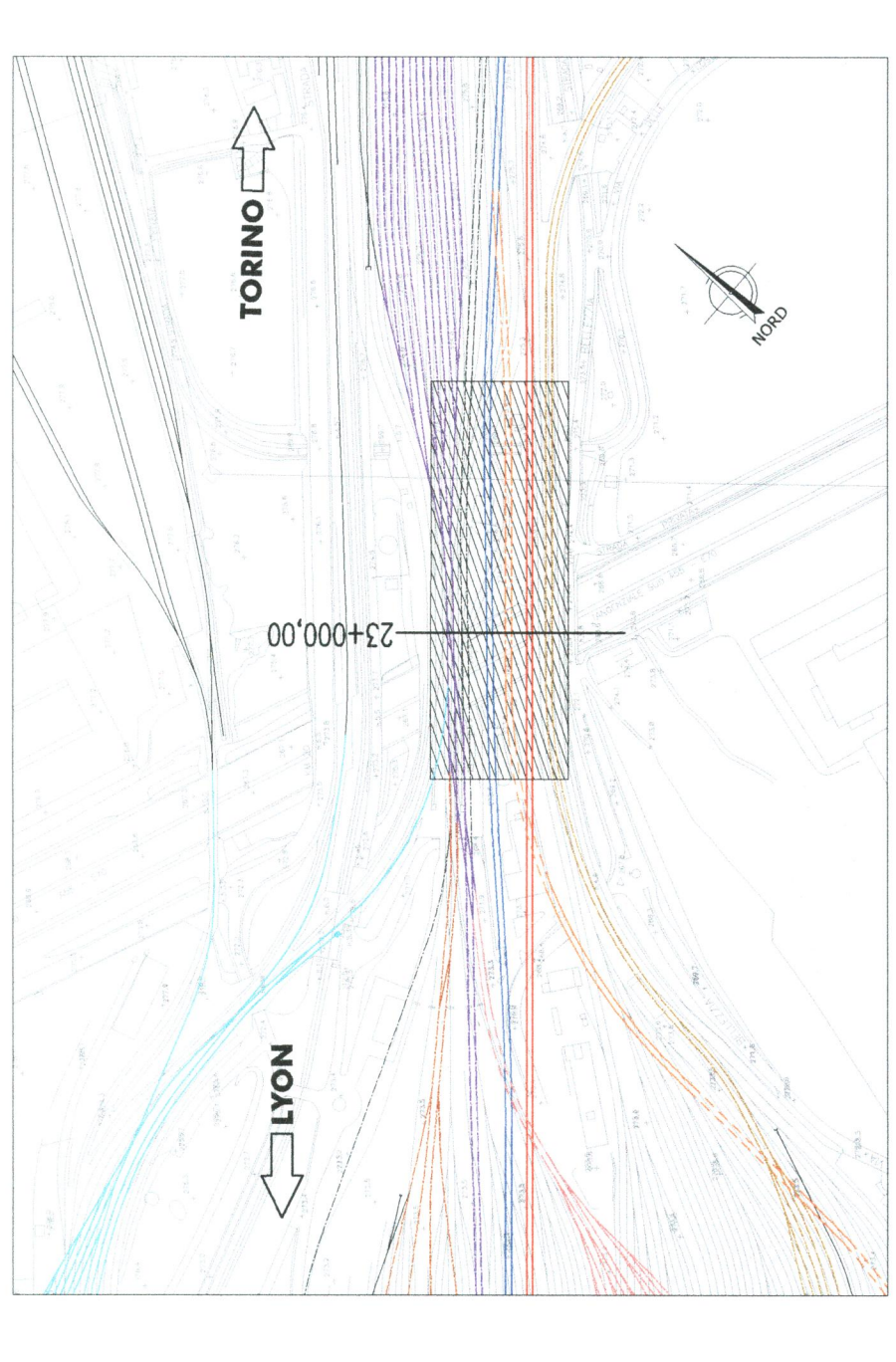
LYON

SEZIONE A - Scala 1:100

TORINO



PIANTA CHIAVE



LEGENDA

- : MLZ - Nuova Linea Torino Lione
- : Obassano Attraversamento
- : Ferrovia Metropolitana FM5
- : Fascio Partenze
- : Fascio Finit
- : Fascio Sosta
- : Fascio AT
- : Fascio Trasporto Combinato e Dogana
- : Circolazione Locomotori
- : Metallur
- : Pista di manutenzione corrente

NOTE:
 1. Le progressioni sono indicate con riferimento al B.P. della MLZ.
 2. Le progressioni di cantiere (studio/architettura) con relative e rimando agli elaborati specifici ed alle planimetrie generali di progetto.

COMITENTE: **RFI** RFI INFRASTRUTTURE ITALIANE GRUPPO FERROVIE DELLO STATO

PROGETTANZA: **ITALFER** GRUPPO FERROVIE DELLO STATO

U.O. : **INGEGNERIA DELLE INFRASTRUTTURE**

PROGETTO PRELIMINARE L.O. N.443/01

NUOVA LINEA TORINO LIONE

TRATTA NAZIONALE

VIADOTTI in corrispondenza della Tangenziale Sud: vista d'insieme

Posti Operam. - Planimetria e sezione trasversale

SCALA: VARE

COMMESSA	LOTTO	FASE	INTE	TIPO DOC.	ORIGINARIA	PRODOTTORE	REV.
D040	00	R	08	PZ	MI0000	003	A

Rev. A
 Direzione: []
 Data: []
 Verificato: []
 Data: []
 Approvato: []
 Data: []
 Autografo: []

FILE: D040_00_08_PZ_MI0000_003_A.dwg