


PLANIMETRIA - Scala 1:500

TORINO

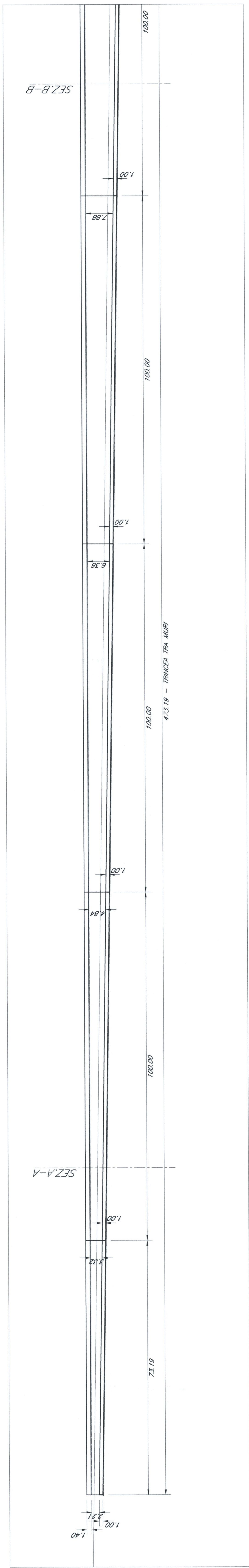
LYON



SEZIONE LONGITUDINALE - Scala 1:500

TORINO

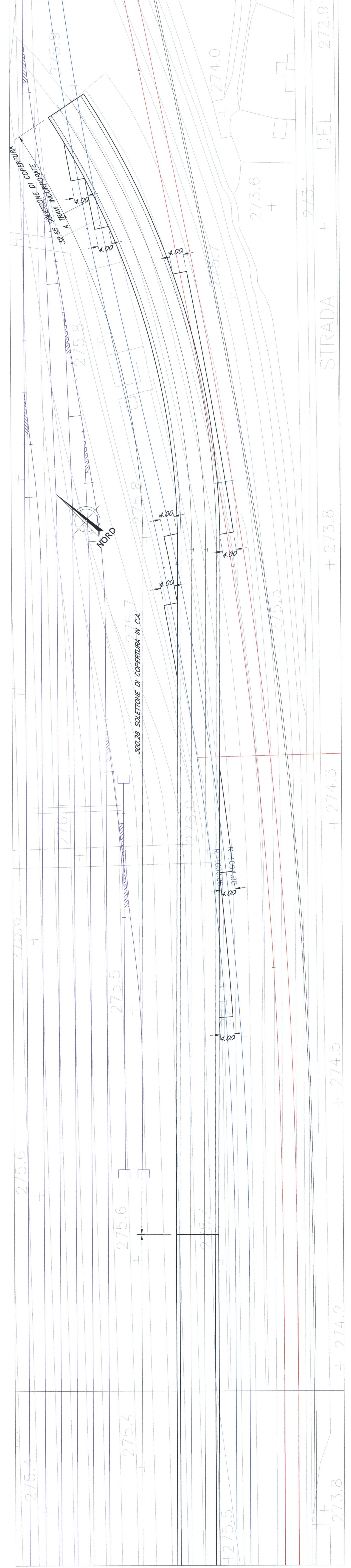
LYON



PLANIMETRIA - Scala 1:500

TORINO

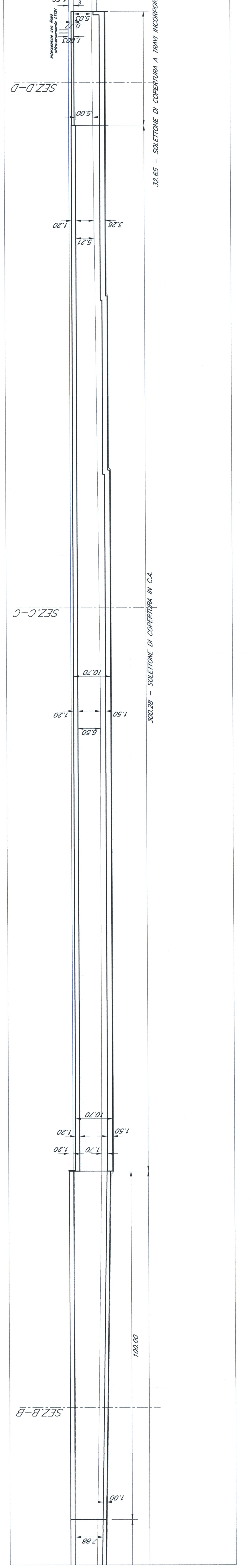
LYON



SEZIONE LONGITUDINALE - Scala 1:500

TORINO

LYON



PIANTA CHIAVE



LEGENDA

- : ALTE - Nuova Linea Torino Lione
- : Obassano Attraversamento
- : Ferrovie Metropolitane FMS
- : Fascio Partenze
- : Fascio Fiat
- : Fascio Scato
- : Fascio AF
- : Fascio Trasporti Carminato e Dogana
- : Circolazione Locomotori
- : Alibudiar
- : Pista di manutenzione corrente

NOTE:
 1. Le progettazioni sono indicate con riferimento al P.P. delle ALTE.
 2. Le progettazioni sono indicate con riferimento alle planimetrie generali di progetto.



U.O. : INGEGNERIA DELLE INFRASTRUTTURE
PROGETTO PRELIMINARE L.O. N.443/01

NUOVA LINEA TORINO LIONE
TRATTA NAZIONALE
 Galleria Artificiale Circolazione Locomotori - Obassano Scalo
 Planimetria e sezione longitudinale

COMMESSA	LOTTO	FASE	RIE	TIPO DOC.	OPERAZIONARIA	PROGR	REV	DATA
D040	00	R	08	PZ	GA1500	001	A	03/08/2001

Rev.	Descrizione	Redatto	Data	Verificato	Data	Approvato	Data
A	Emissione definitiva						

Scale: SCALE: VARE

COMITENTE: RFI GRUPPO FERROVIE DELLO STATO

PROGETTATORE: ITALFERR GRUPPO FERROVIE DELLO STATO

FILE: D040_00_08_PZ_GA1500_001_A.dwg