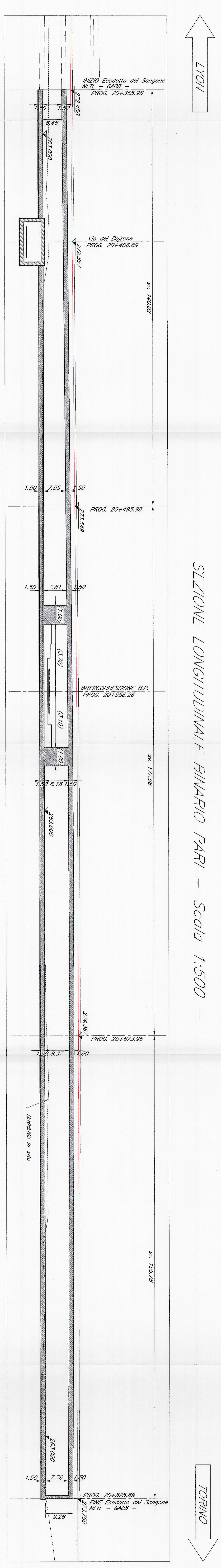


LYON

PLANIMETRIA - Scala 1:500 -

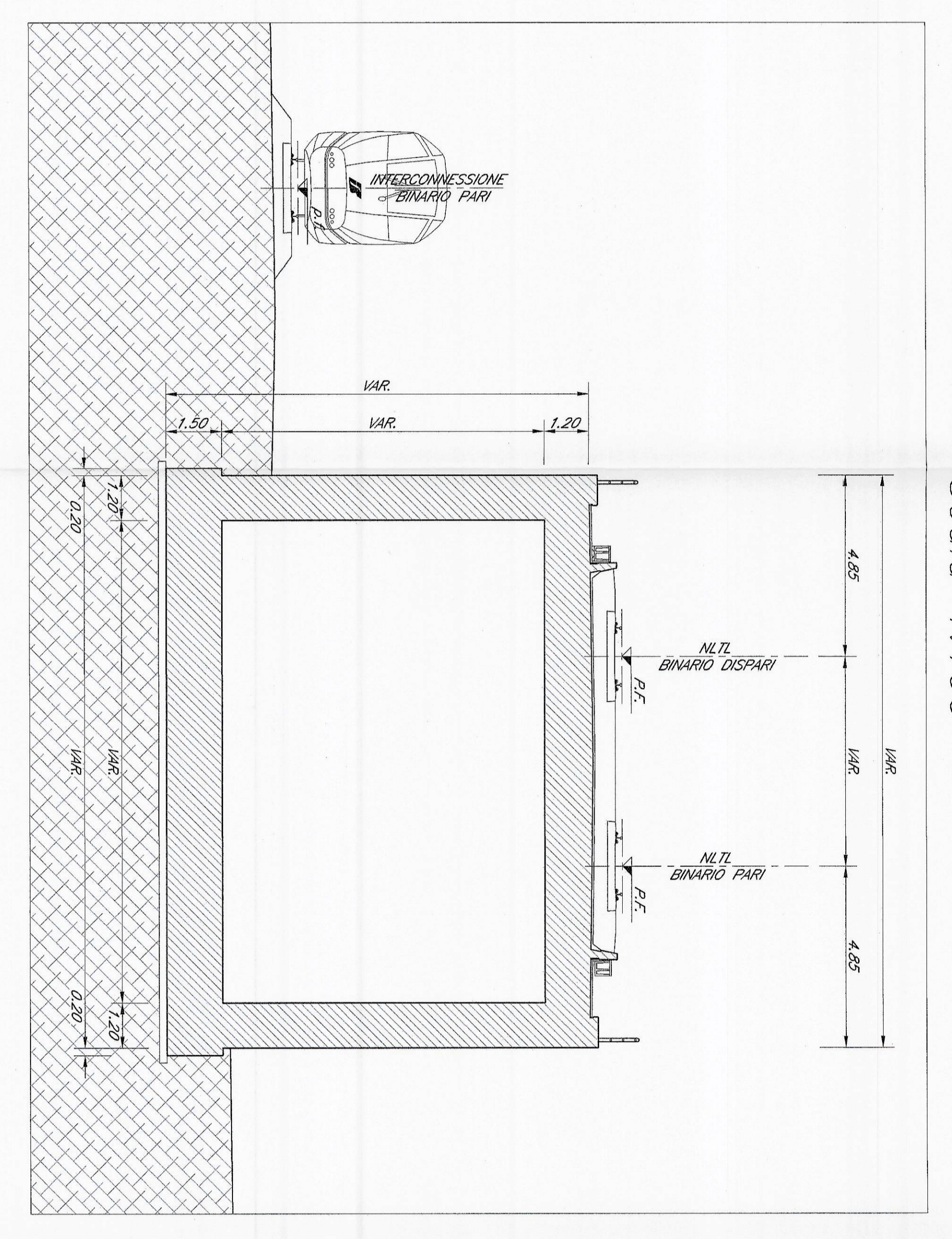
TORINO



LYON

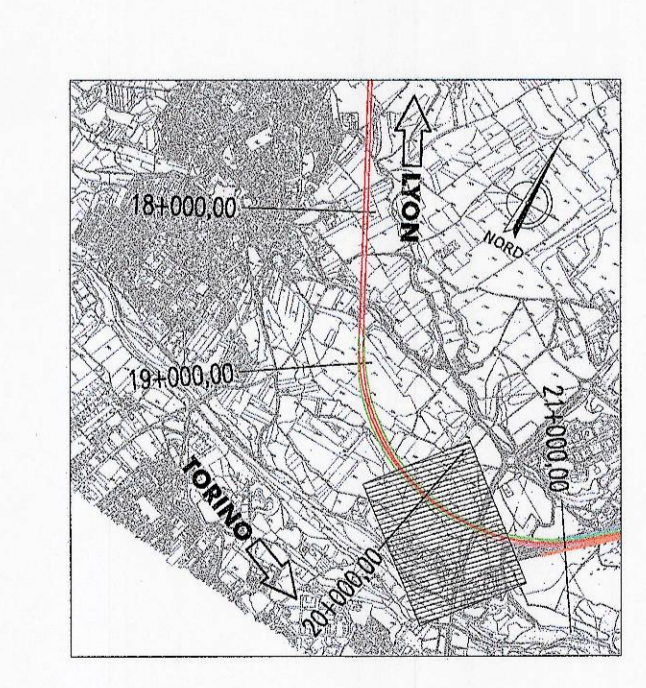
SEZIONE LONGITUDINALE BINARIO PARI - Scala 1:500 -

TORINO



SEZIONE TRASVERSALE alla progr. 20+700.00 -
Scala 1:100 -

PIANTA CHIAVE



- LEGENDA**
- NZL - Nuovo Linea Torino-Lione
 - INTERCONNESSIONI OVEST di Omasano
 - Asse di manovra

NOTE:

1. Le progressive sono indicate con riferimento al B.P. della NZL.
2. Alle gli opere di cantiere manovalta/contenitori/condotte si trovano agli addetti specifici ed ai fornitori presenti in progetto.

COMPARTI

RFI
R.F.I. - R.F.I. S.p.A.
GRUPPO IRI

INGEGNERIA DELLE INFRASTRUTTURE

U.O. : INGEGNERIA DELLE INFRASTRUTTURE

PROGETTO PRELIMINARE L.O. N.443/01

NUOVA LINEA TORINO LIONE

TRATTA NAZIONALE

GALLERIA ARTIFICIALE del km 20+355.96 al km 20+825.89

Esodo del Sangone NZL

Planimetria, sezioni longitudinali e sezioni trasversali

CONFERMA LOTTO N.42 NZL - INTERCONNESSIONI OVEST di Omasano

DMO 001 R 08 PZ 540800 001 A

ITERR S.p.A.
U.O. OPERE D'OPERA
Via della Libertà 10 - 10121 TORINO
Tel. 011/264111 - Fax 011/264112