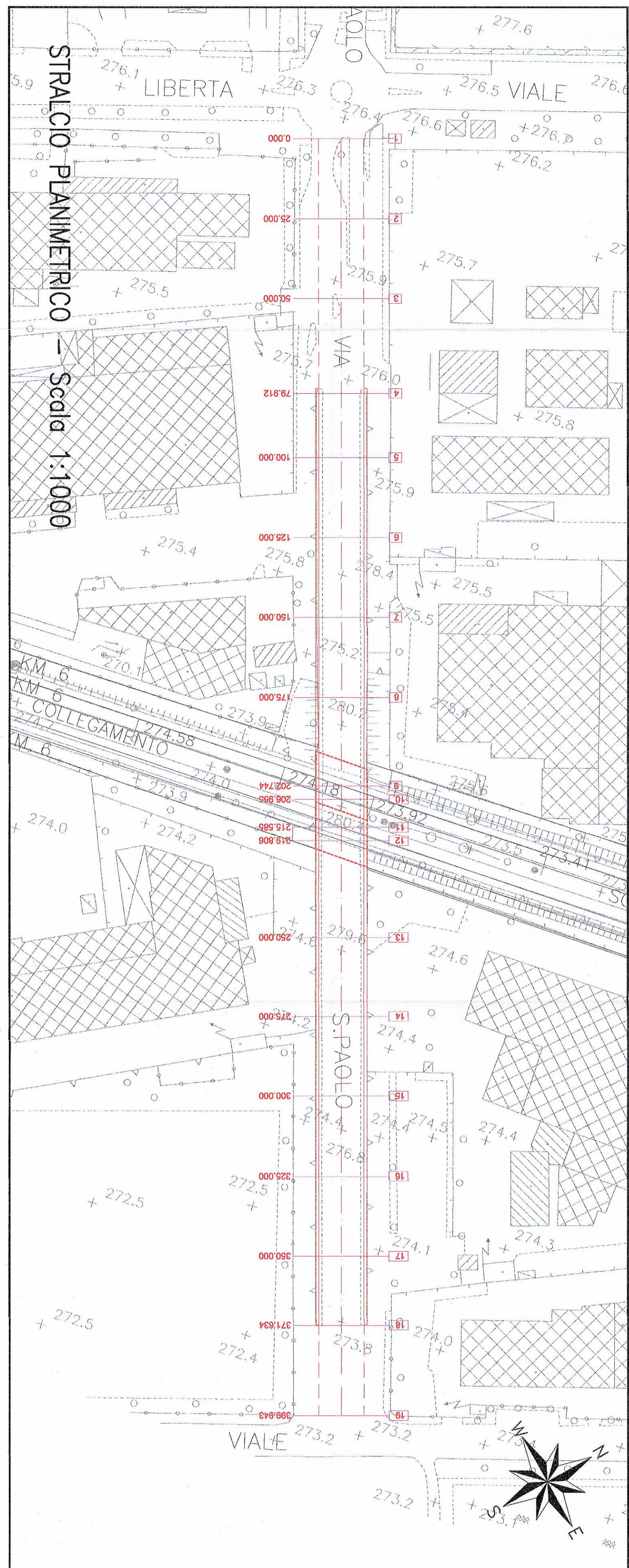
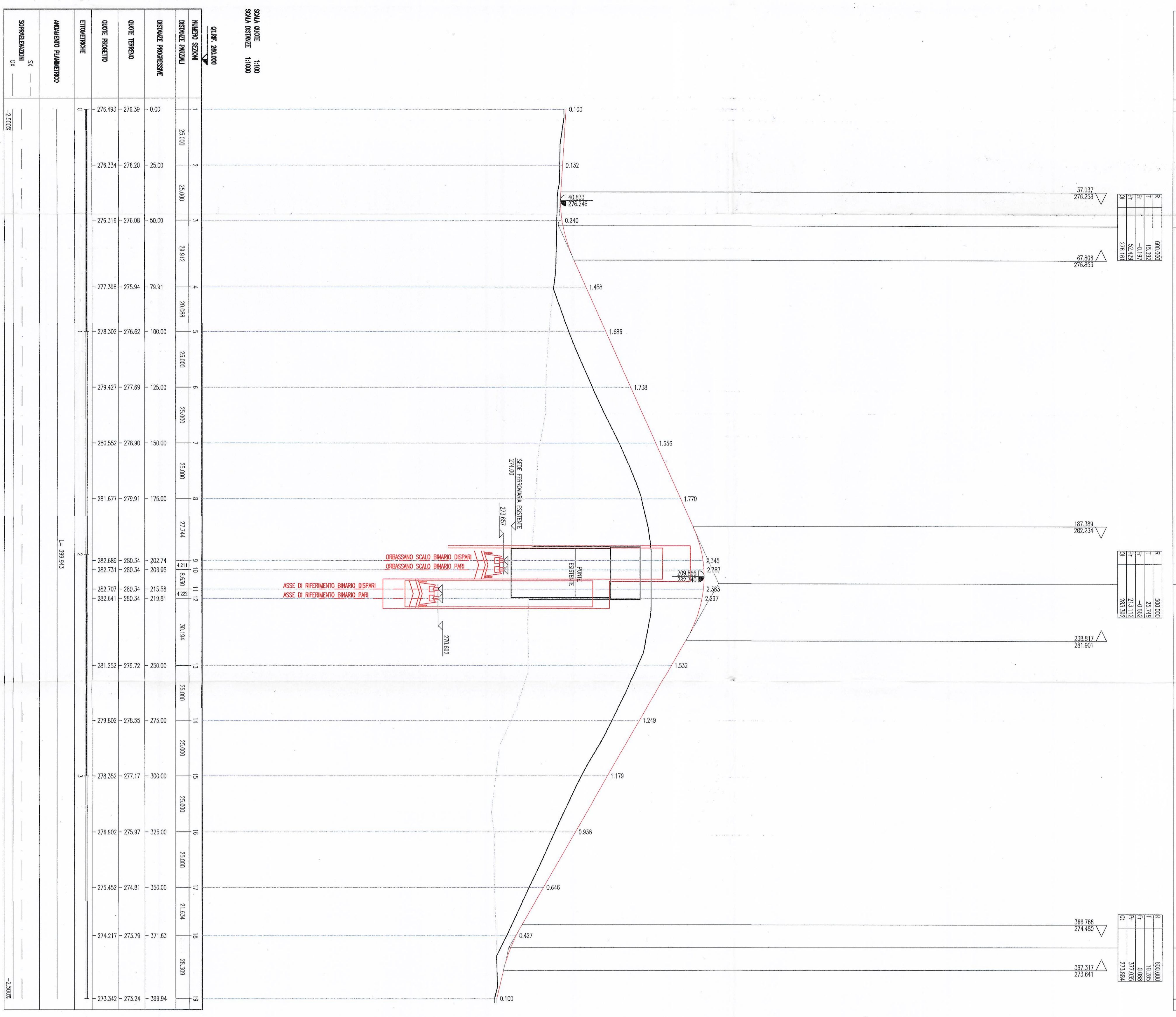
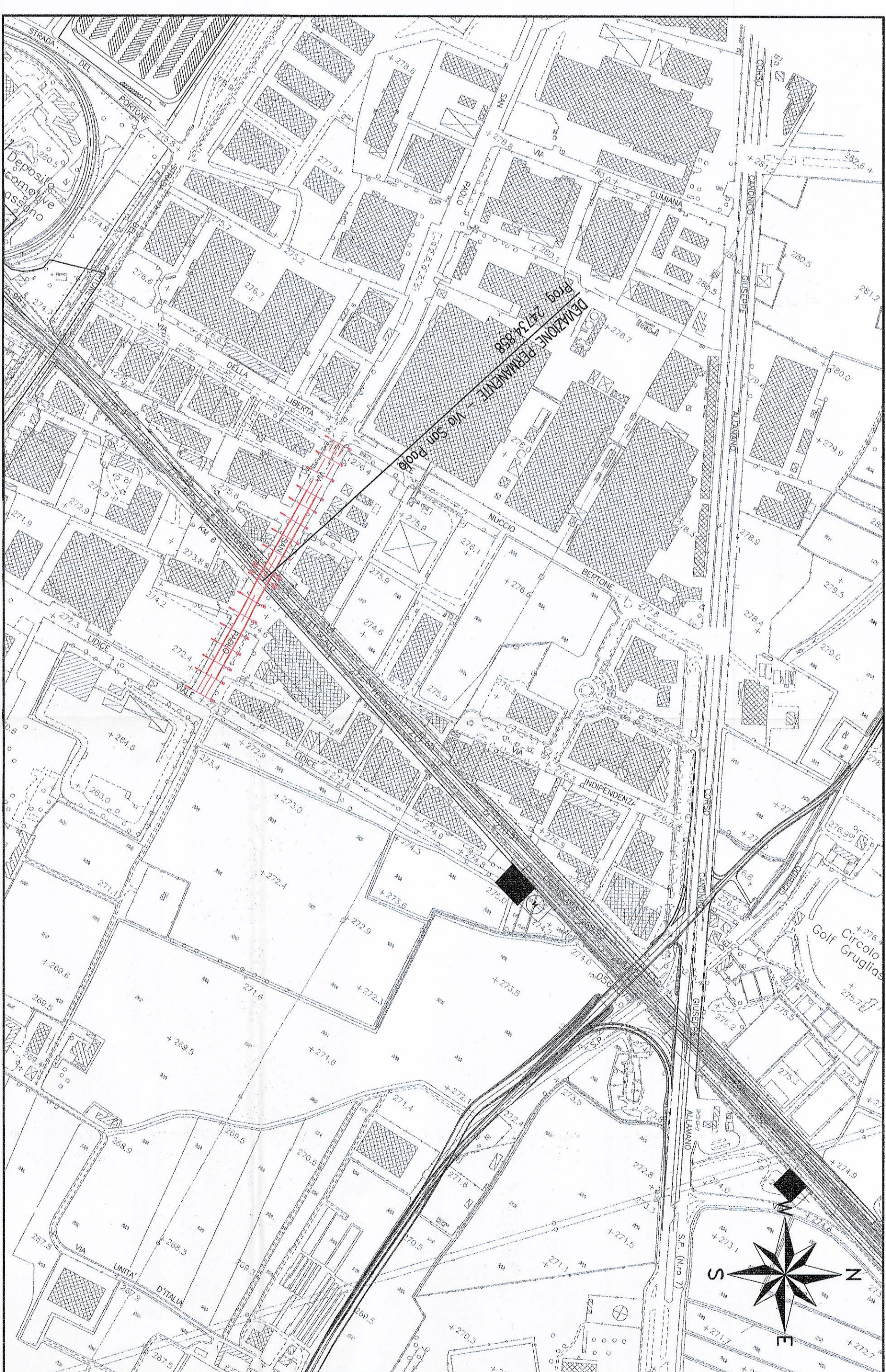


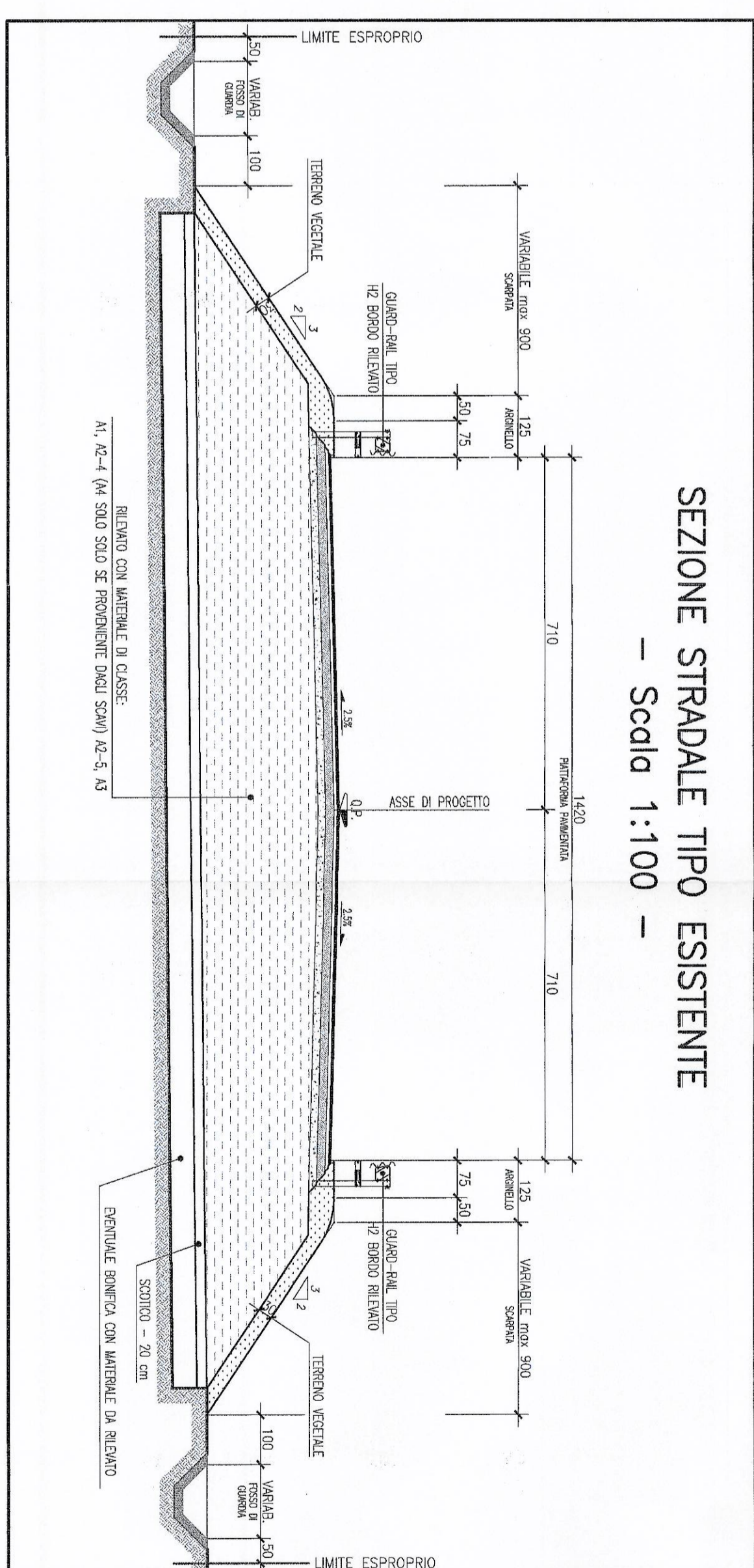
QUADRO	PROFILLO	SCALA	PROIEZIONE	PROFILO	SCALA	PROIEZIONE
1	1:1000	1:1000	1:1000	2	1:1000	1:1000
2	1:1000	1:1000	1:1000	3	1:1000	1:1000
3	1:1000	1:1000	1:1000	4	1:1000	1:1000
4	1:1000	1:1000	1:1000	5	1:1000	1:1000
5	1:1000	1:1000	1:1000	6	1:1000	1:1000
6	1:1000	1:1000	1:1000	7	1:1000	1:1000
7	1:1000	1:1000	1:1000	8	1:1000	1:1000
8	1:1000	1:1000	1:1000	9	1:1000	1:1000
9	1:1000	1:1000	1:1000	10	1:1000	1:1000
10	1:1000	1:1000	1:1000	11	1:1000	1:1000
11	1:1000	1:1000	1:1000	12	1:1000	1:1000
12	1:1000	1:1000	1:1000	13	1:1000	1:1000
13	1:1000	1:1000	1:1000	14	1:1000	1:1000
14	1:1000	1:1000	1:1000	15	1:1000	1:1000
15	1:1000	1:1000	1:1000	16	1:1000	1:1000
16	1:1000	1:1000	1:1000	17	1:1000	1:1000
17	1:1000	1:1000	1:1000	18	1:1000	1:1000
18	1:1000	1:1000	1:1000	19	1:1000	1:1000
19	1:1000	1:1000	1:1000	20	1:1000	1:1000



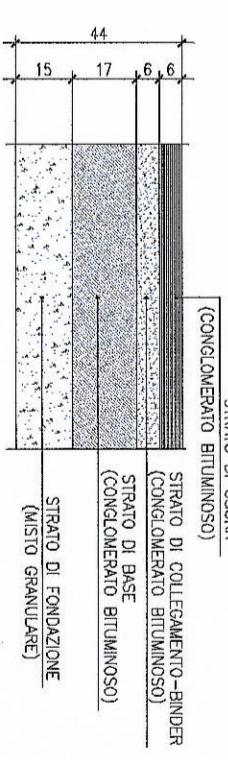
UBICAZIONE DELL'OPERA
STRALCIO PLANIMETRICO - Scala 1:5000



SEZIONE TRASVERSALE TIPO
- Scala 1:100 -



PARTICOLARE PAVIMENTAZIONE
Scala 1:20



COMMITTEE:



PROGETTAZIONE:
ITALFERR
 Gruppo Ferrovie dello Stato

U.O. : PROGETTAZIONE LINEE E NODI
 PROGETTO PRELIMINARE L.O. N.443/01
 NUOVA LINEA TORINO LIONE
 TRATTA NAZIONALE
 CORRIDOIO DI RIFERIMENTO - Limite Tratta Internazionale - Settimo Torinese
 DERIVAZIONE PERMANENTE - Via San Paolo
 PIANIFICAZIONE - SEZIONE TIPO

COMMESSA LOTO FASE ENTE TIPO DOC. OPERAZIONALE PROC. REV.

DATA	DESCRIZIONE	TIPO	DATA	DATA	DATA	DATA	DATA	DATA
00	00	R	13	P7	1/0005	016	A	

DATA	DESCRIZIONE	TIPO	DATA	DATA	DATA	DATA	DATA	DATA
A	Emissione definitiva		06/2010	06/2010	06/2010	06/2010	06/2010	06/2010

PROGETTAZIONE LINEE E NODI
 PROGETTO PRELIMINARE L.O. N.443/01
 NUOVA LINEA TORINO LIONE
 TRATTA NAZIONALE
 CORRIDOIO DI RIFERIMENTO - Limite Tratta Internazionale - Settimo Torinese
 DERIVAZIONE PERMANENTE - Via San Paolo
 PIANIFICAZIONE - SEZIONE TIPO