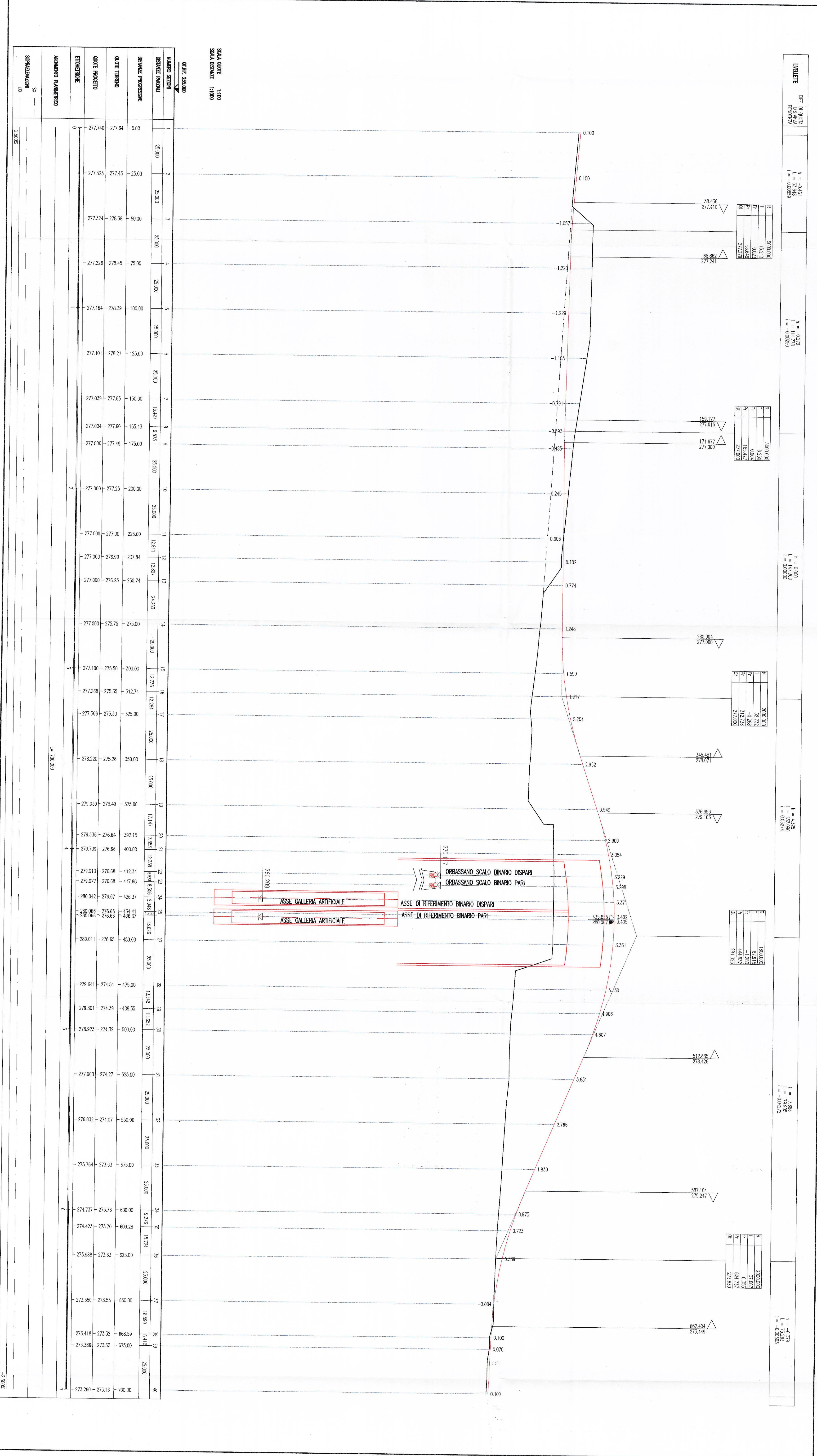
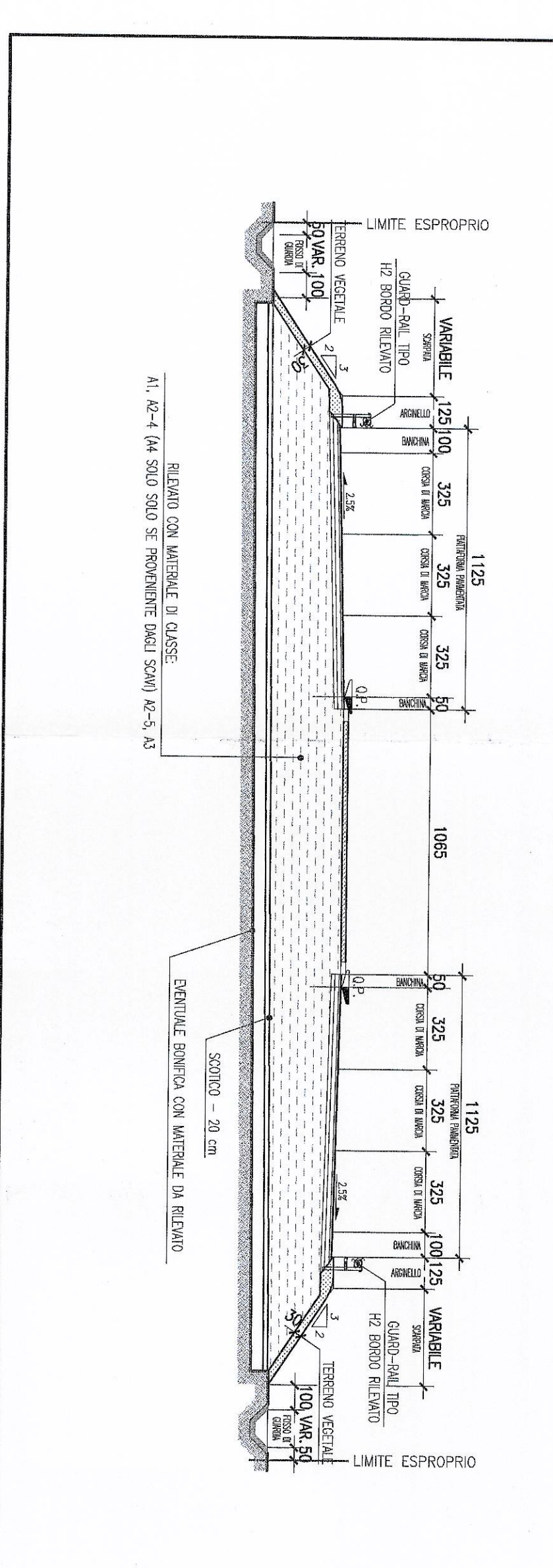



PROFLO LONGITUDINALE - Scala 1:1000/1:100



SEZIONE STRADALE TIPO ESISTENTE  
- Scala 1:200 -



SEZIONE TRASVERSALE TIPO



COMITENTE:  
**RFI**  
INFRASTRUTTURE FERROVIARIE ITALIANE  
GRUPPO FERROVIE DELLO STATO

PROGETTAZIONE:  
**ITALFERR**  
GRUPPO FERROVIE DELLO STATO

U.O. : PROGETTAZIONE LINEE E NODI  
PROGETTO PRELIMINARE L.O. N.443/01  
NUOVA LINEA TORINO LIONE  
TRATTA NAZIONALE  
CORRIDOIO DI RIFERIMENTO - Limite Torino Internazionale - Sestino Torinese  
DEVIAZIONE PERMANENTE - SP7 CORSO ALLAMANO  
PIANOPROFILO - SEZIONE TIPO

SCALA: 1:1000

Rev.	Descrizione	Data	Autore	Approvato	Data
01	Emissione Iniziale	04/01/10	[Firma]	[Firma]	04/01/10
02					
03					
04					
05					
06					
07					
08					
09					
10					
11					
12					
13					
14					
15					
16					
17					
18					
19					
20					
21					
22					
23					
24					
25					
26					
27					
28					
29					
30					
31					
32					
33					
34					
35					
36					
37					
38					
39					
40					
41					
42					
43					
44					
45					
46					
47					
48					
49					
50					

ITALFERR  
PROGETTAZIONE LINEE E NODI  
Ing. Luca Bernabini  
Oltre agli ingegneri di VITERBO N. 419

FEI - DEDICATO 1979/2005/011A  
Questo progetto è sottoposto alla licenza Creative Commons