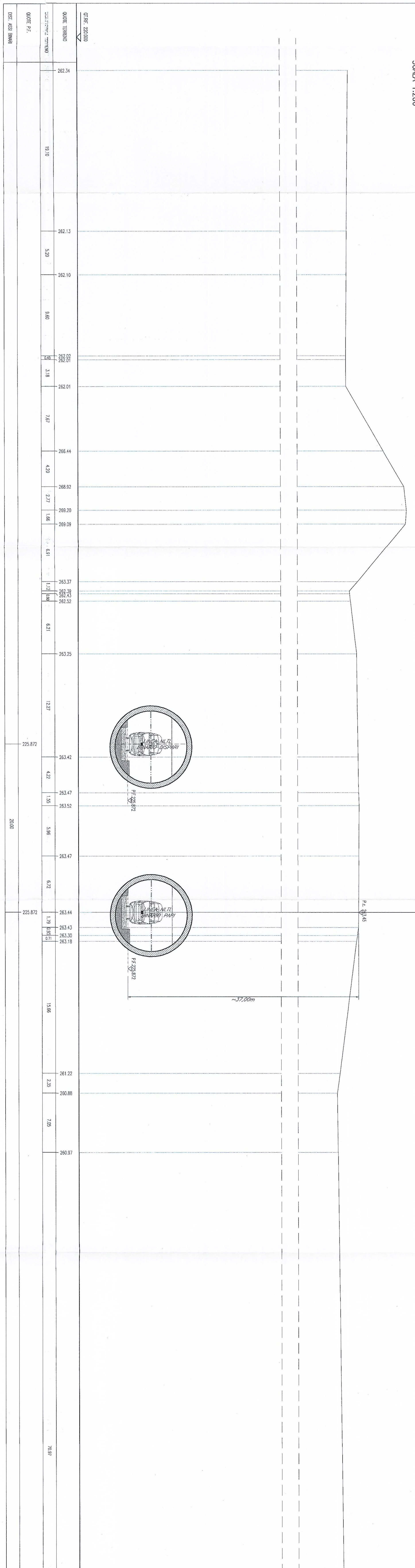
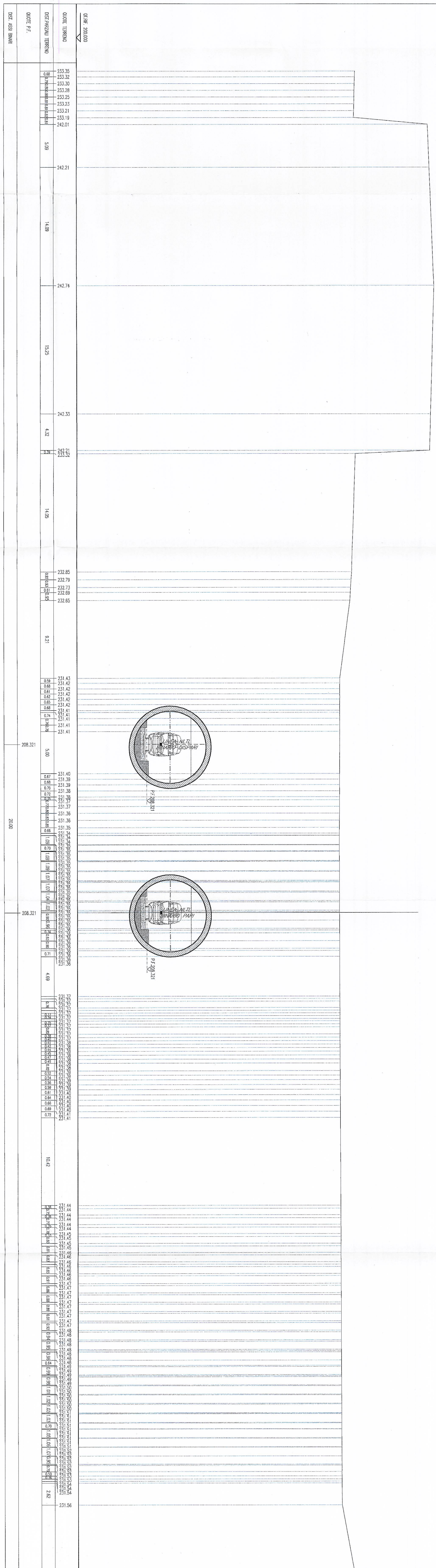


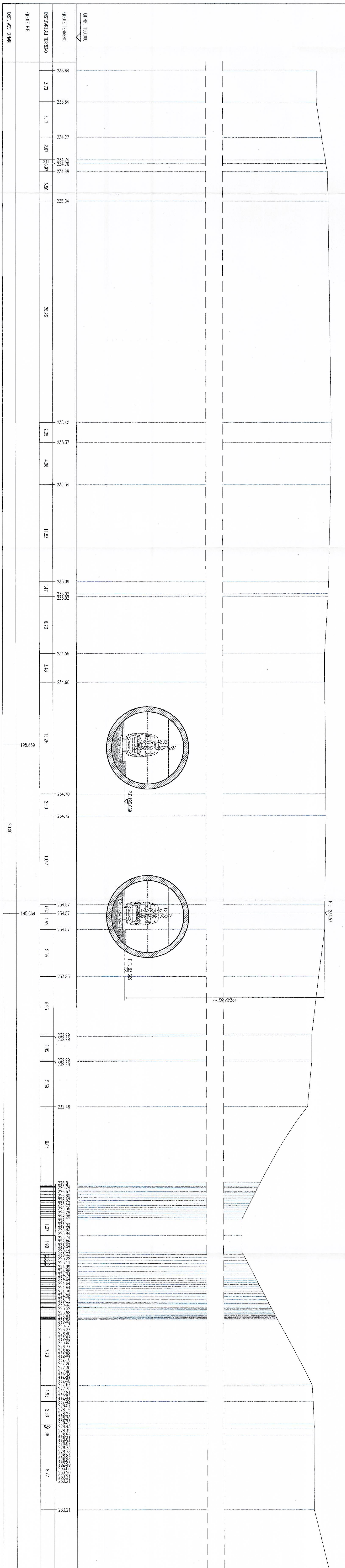
SEZIONE N.20 ALLA PRG. 33+855.00
SCALA 1:200



SEZIONE N.21 ALLA PRG. 35+855.00
SCALA 1:200



SEZIONE N.22 ALLA PRG. 37+820.00
SCALA 1:200



COMMITTENTE

PROGETTAZIONE:

U.O. : PROGETTAZIONE LINEE E NODI
PROGETTO PRELIMINARE I.O. N.443/01
NUOVA LINEA TORINO LIONE
TRATTA NAZIONALE
CORRIDOIO DI RIFERIMENTO - Linea Tonda Internazionale - Salino Tornese
 Stazioni caratteristiche N. 20-21-22

COMMESSA LOTTO FASE ENTE TIPO DOC. OPERAZIONE MODALITÀ

DO40 **00** **R** **13** **M9** **IFC001** **007** **A**

ITALFERRA
 GRUPPO FERROVIE DELLO STATO

ITALFERRA
 PROGETTAZIONE LINEE E NODI
 Dott. Ing. LUCA BERNARDINI
 Ordine degli Ingegneri di VITERBO N. 419

SCALA: 1:200

FILE: D:\G\088\3\05\501\0271.dwg

Questo progetto è conservato nella Centralina Firenze